

КАБАРДИНО-БАЛКАРСКАЯ РЕСПУБЛИКА
ГОСУДАРСТВЕННОЕ БЮДЖЕТНОЕ ПРОФЕССИОНАЛЬНОЕ ОБРАЗОВАТЕЛЬНОЕ УЧРЕЖДЕНИЕ
«КАБАРДИНО-БАЛКАРСКИЙ АВТОМОБИЛЬНО-ДОРОЖНЫЙ КОЛЛЕДЖ»
(ГБПОУ «КБАДК»)

Информация о результатах опросов, обучающихся об
удовлетворенности условиями, содержанием, организацией и качеством
образовательного процесса в целом и отдельных дисциплин (модулей) и
практик в рамках реализации образовательной программы среднего
профессионального образования по специальности
08.02.05 Строительство и эксплуатация автомобильных дорог и
аэродромов ГБПОУ «КБАДК»

Качество образования – это комплексная характеристика условий образования населения, которая выражается в объективных показателях и субъективных оценках удовлетворения образовательных потребностей и связана с восприятием людьми своего образовательного статуса в зависимости от культурных особенностей, системы ценностей и социальных стандартов, существующих в обществе. Удовлетворенность состоянием образовательного процесса является одним из показателей, характеризующих конечные результаты деятельности образовательного учреждения.

Для определения степени удовлетворенности обучающихся качеством образовательного процесса было проведено анкетирование обучающихся и произведен анализ результатов анкетирования за 2022 -2023 учебный год.

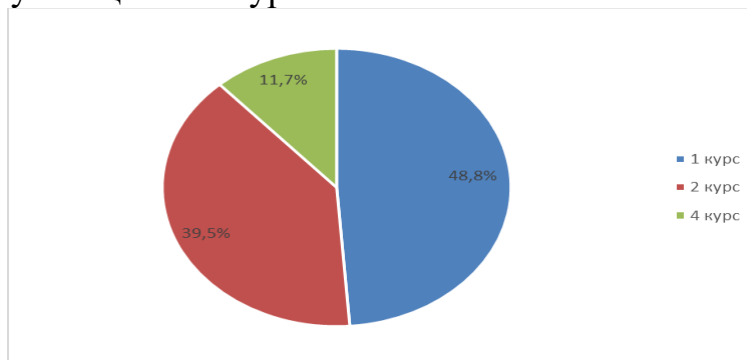
Цель мониторинга – определение уровня удовлетворенности обучающихся качеством образовательного процесса, а также повышение эффективности и качества образовательного процесса в ОО.

Метод исследования: социологический метод анкетного опроса.

Всего в анкетировании и опросе участвовало 86% обучающихся от общего количества.

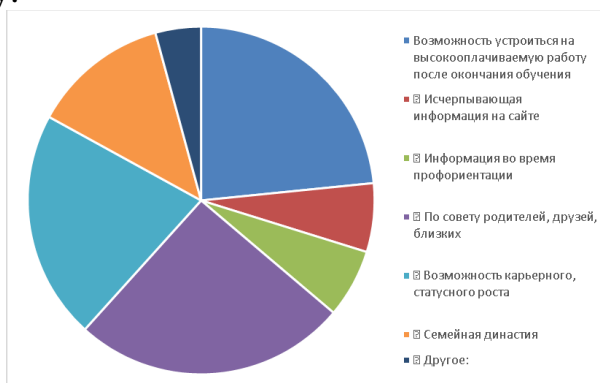
1. Укажите, пожалуйста, Ваш курс обучения

48,8% участвовавших в опросе обучающиеся 1 курса, 39,5% обучающиеся 2 курса, 11,7% обучающихся 4 курса



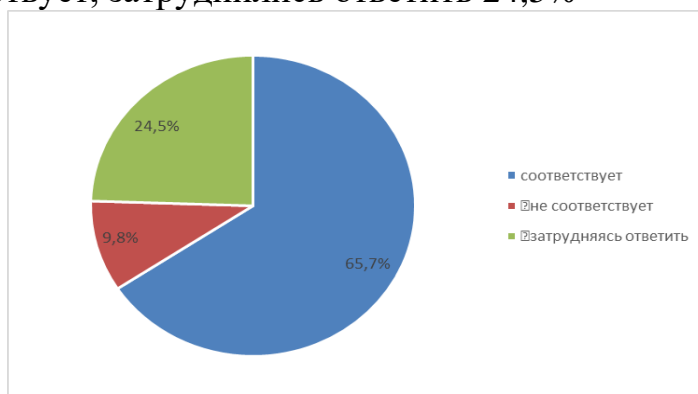
2. Что способствовало Вашему выбору образовательной программы? (выберите 2 наиболее важных для Вас варианта ответа)

Наибольшая доля респондентов выбрали образовательную программу по совету родителей, друзей и близких. Практически в равной степени на выбор образовательной программы повлияли советы родителей, друзей и близких, возможность после окончания ОО устроиться на высокооплачиваемую работу и построить карьеру.



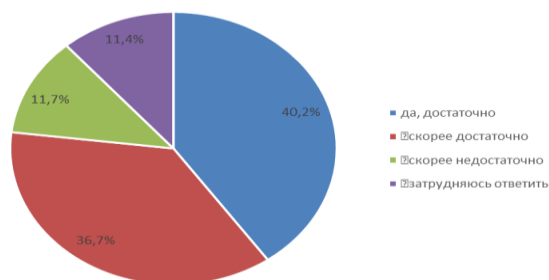
3. Соответствует ли структура программы Вашим ожиданиям? (присутствуют все дисциплины, изучение которых, по Вашему мнению, необходимо для ведения будущей профессиональной деятельности; нет дублирования дисциплин; нет нарушения логики преподавания дисциплин и т.п.)

65,7 % опрошенных считают, что структура соответствует их ожиданиям, 9,8% не соответствует, затруднились ответить 24,5%



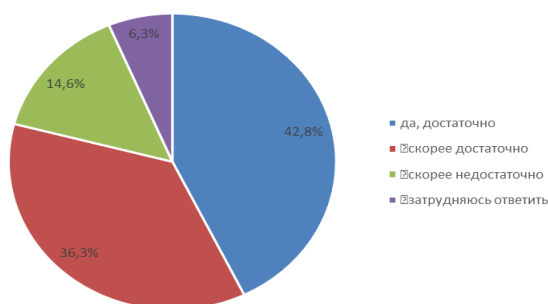
4. Как Вы считаете, достаточно ли для успешного трудоустройства по изучаемой образовательной программе знаний и навыков, которые Вы приобретаете во время обучения? (%)

40,2% респондентов считают, что они приобретают достаточно знаний и навыков по изучаемой образовательной программе для успешного трудоустройства. 36,7% выбрали позицию «скорее достаточно», 11,7% «скорее недостаточно». Затруднились ответить 11,4% обучающихся



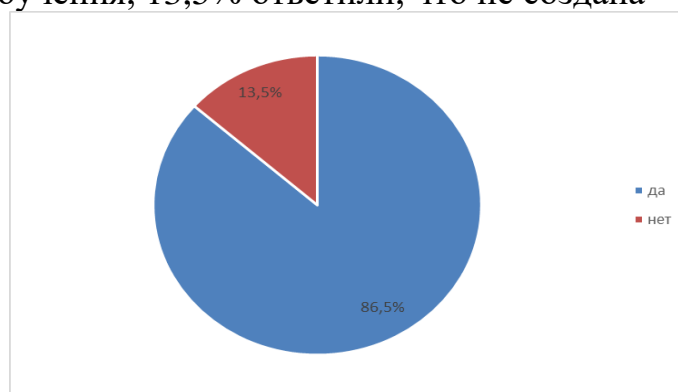
5. Как вы считаете, позволяет ли практика получить навыки, необходимые для будущего трудоустройства в соответствии с профилем программы?

42,8% респондентов считают, что практика позволяет получить достаточно навыков, необходимых для будущего трудоустройства в соответствии с профилем программы. 36,3% выбрали позицию «скорее достаточно», 14,6% «скорее недостаточно». Затруднились ответить 6,3 % обучающихся



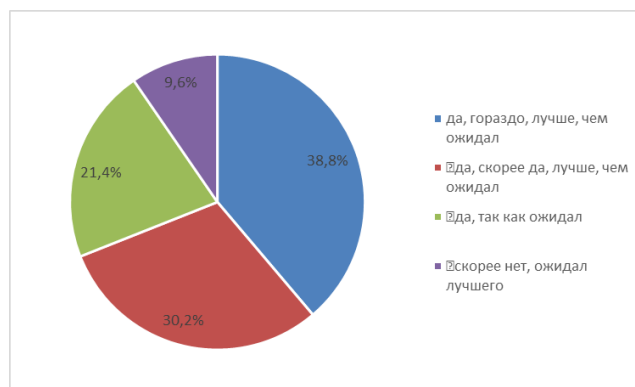
6. Создана ли в организации атмосфера, благоприятная для обучения?

86,5% опрошенных считают, что в организации создана благоприятная обстановка для обучения, 13,5% ответили, что не создана



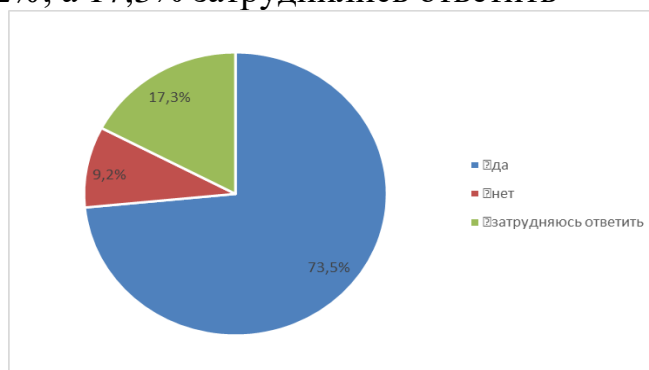
7. Соответствуют ли результаты обучения в организации Вашим ожиданиям?

48,8% обучающихся ответили «да, гораздо, лучше, чем ожидал», 30,2% «да, скорее да, лучше, чем ожидал», «да, так как ожидал» 21,4% и только у 9,6% ожидания не оправдались.



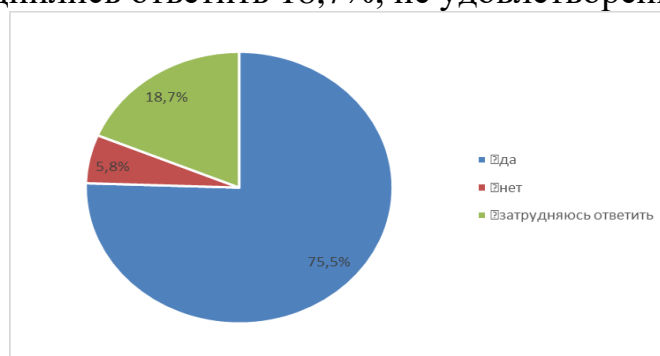
8. Удовлетворены ли вы качеством воспитательного процесса?

73,5% опрошенных удовлетворены качеством воспитательного процесса. Не удовлетворены 9,2%, а 17,3% затруднились ответить



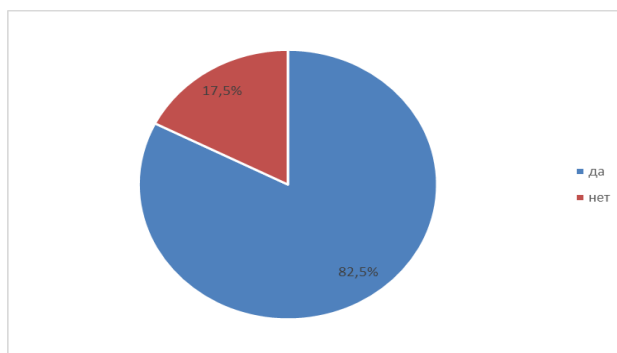
9. Удовлетворены ли Вы качеством образовательного процесса для инвалидов в организации?

75,5% респондентов удовлетворены качеством образовательного процесса для инвалидов, затруднились ответить 18,7%, не удовлетворены 5,8%.



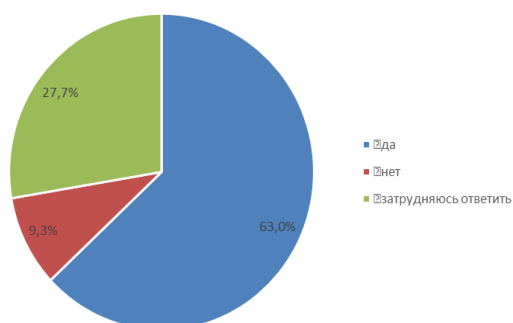
10. Удовлетворены ли информационно-образовательной средой образовательной организации (открытостью, полнотой и доступностью цифровой (электронной) библиотеки, электронных образовательных ресурсов, электронного расписания, информации о деятельности организации, размещенной на ее официальном сайте в информационно-телекоммуникационной сети "Интернет" и т.п.)?

82,5% респондентов на данный вопрос ответили «да», «нет» ответили 17,5%



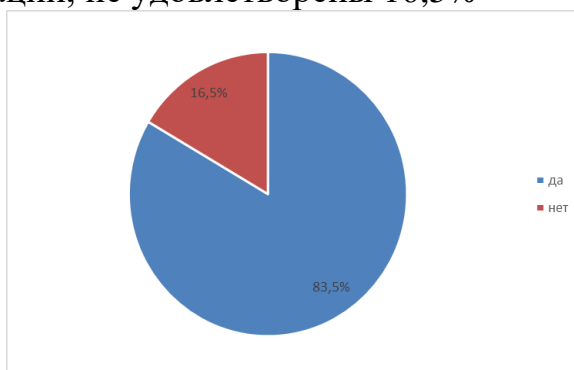
11. Удовлетворены ли вы материально-технической базой (кабинеты, спортивный зал, дополнительные помещения и сооружения, необходимые для образовательного процесса; наличие комфортной зоны отдыха (ожидания); наличие и понятность навигации в помещении организации; наличие и доступность санитарно-гигиенических помещений в организации; удовлетворительное санитарное состояние помещений организации)?

63% обучающихся выбрали позицию «да», «нет» 9,3%, «затруднились ответить» 27,7% респондентов



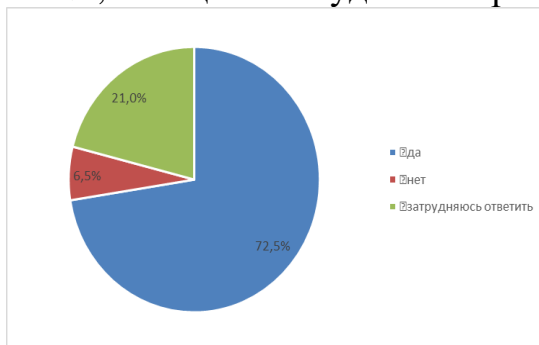
12. Удовлетворены ли Вы доброжелательностью и вежливостью работников организации?

83,5% респондентов удовлетворены доброжелательностью и вежливостью работников организации, не удовлетворены 16,5%



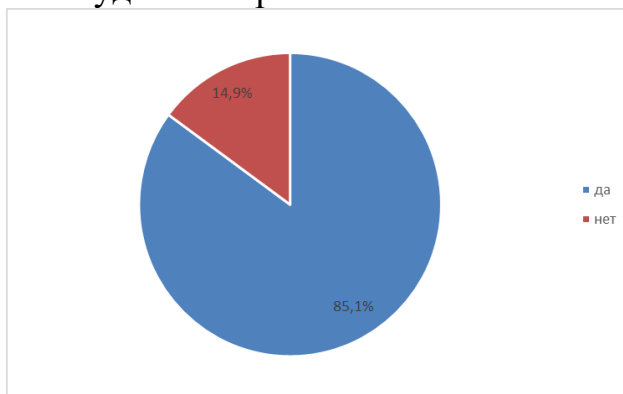
13. Насколько Вы удовлетворены выбором образовательной программы, по которой обучаетесь?

Удовлетворены выбором образовательной программы 72,5% опрошенных, затруднились ответить 21%, позицию «не удовлетворен» выбрали 6,5%.



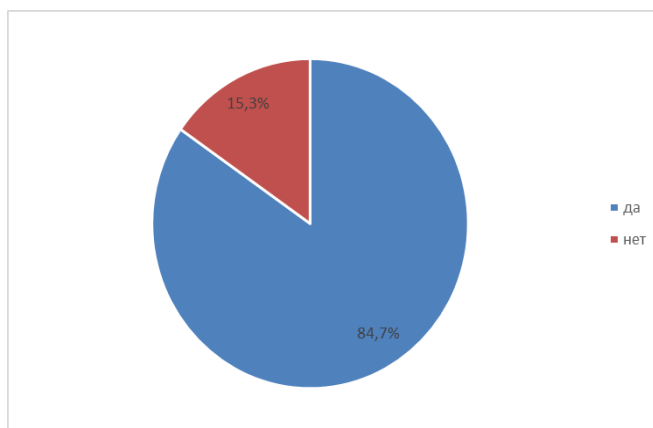
14. Удовлетворены ли Вы в целом качеством образовательного процесса в организации?

85,1% опрошенных удовлетворены качеством образовательного процесса в организации, а 14,9% не удовлетворены



15. Готовы ли Вы рекомендовать данную образовательную программу и организацию родственникам и знакомым?

84,7% обучающихся готовы рекомендовать данную организацию родственникам и знакомым. Не готовы рекомендовать -15,3%



16. Ваши предложения по улучшению качества образовательного процесса в данной организации:

Из предложения по улучшению качества образовательного процесса данной организации можно отнести: больше компьютеров, разрешение пользоваться телефонами во время учебных занятий, больше часов профильным дисциплинам, ремонт здания.

17. Из опрошенных обучающихся 96,9 % представители мужского пола, средний возраст 15-17 лет.

Вывод: в целом, обучающихся удовлетворены условиями, содержанием, организацией и качеством образовательного процесса в рамках реализации образовательной программы среднего профессионального образования по специальности и готовы рекомендовать данную ОП и организацию родственникам и знакомым.